

BILANS GLOBAL COLORS POLSKA S.A. ZA ROK 2023  
Balance Sheet for GLOBAL COLORS POLSKA S.A. - 2023

ASSETS	AKTYWA	31.12.2023	31.12.2022
		zł	zł
<b>Fixed assets</b>	<b>A/ Aktywa trwałe</b>	<b>36 702 272,89</b>	<b>37 038 346,79</b>
I. Intangible assets	I. Wartości niematerialne i prawne	203 755,50	277 202,19
1. Costs of completed development projects	1. Koszty zakończonych prac rozwojowych	0,00	0,00
2. Goodwill	2. Wartość firmy	0,00	0,00
3. Other intangible assets	3. Inne wartości niematerialne i prawne	203 755,50	277 202,19
4. Advance payments for intangible assets	4. Zaliczki na wartości niematerialne i prawne	0,00	0,00
II. Material assets	II. Rzeczowe aktywa trwałe	36 146 838,83	36 420 632,98
1. Fixed assets	1. Środki trwałe	34 735 201,27	35 972 438,83
a) Land (inclusive of perpetual usufruct)	a/ Grunty (w tym prawo wieczystego użytkowania gruntu)	749 611,00	749 611,00
b) Buildings, structures and civil engineering objects	b/ budynki, budowle i obiekty inżynierii lądowej i wodnej	15 074 158,01	15 494 000,05
c) Technical facilities	c/ urządzenia techniczne	16 485 086,69	17 700 210,88
d) Means of transport	d/ środki transportu	1 149 276,84	823 276,83
e) Other fixed assets	e/ inne środki trwałe	1 277 068,73	1 205 340,07
2. Fixed assets under construction	2. Środki trwałe w budowie	151 783,04	431 418,97
3. Advance payments for fixed assets under construction	3. Zaliczki na środki trwałe w budowie	1 259 854,52	16 775,16
III. Long-term receivables	III. Należności długoterminowe	0,00	0,00
1. Due from related parties	1. Od jednostek powiązanych	0,00	0,00
2. Due from other units wherein the Company holds the capital interest	2. Od pozostałych jednostek, w których jednostka posiada zaangażowanie w kapitale		
3. Due from other units	3. Od pozostałych jednostek	0,00	0,00
IV. Long-term investment projects	IV. Inwestycje długoterminowe	0,00	0,00
1. Real estate	1. Nieruchomości		
2. Intangible assets	2. Wartości niematerialne i prawne		
3. Long-term financial assets	3. Długoterminowe aktywa finansowe	0,00	0,00
a) in related parties	a/ w jednostkach powiązanych	0,00	0,00
- shares	- udziały lub akcje		
- other securities	- inne papiery wartościowe		
- loans granted	- udzielone pożyczki	0,00	0,00
I. Loss on expenditure of non-financial fixed assets	I. Strata z tytułu rozchodu niematerialnych aktywów trwałych		
b) in other units wherein the Company holds the capital interest	b/ w pozostałych jednostkach, w których jednostka posiada zaangażowanie w kapitale	0,00	0,00
- shares	- udziały lub akcje		
- other securities	- inne papiery wartościowe		
- loans granted	- udzielone pożyczki		
- other long-term financial assets	- inne długoterminowe aktywa finansowe		
c) in other units	c/ w pozostałych jednostkach	0,00	0,00
- shares	- udziały lub akcje		
- other securities	- inne papiery wartościowe		
- loans granted	- udzielone pożyczki		
- other long-term financial assets	- inne długoterminowe aktywa finansowe		
4. Other long-term investments	4. Inne inwestycje długoterminowe		
V. Long-term deferred income	V. Długoterminowe rozliczenia międzyokresowe	351 678,53	338 551,64
1. Assets due to deferred income tax	1. Aktywa z tytułu odroczonego podatku dochodowego	351 678,53	338 551,64
2. Other deferred income	2. Inne rozliczenia międzyokresowe	0,00	0,00
<b>Current assets</b>	<b>B/ Aktywa bieżące</b>	<b>69 184 322,43</b>	<b>78 334 872,14</b>
I. Inventories	I. Zapasy	33 306 285,12	40 558 662,36
1. Materials	1. Materiały	20 384 178,28	27 182 802,75
2. Intermediates and production-in-progress	2. Półprodukty i produkcja w toku	135 040,73	84 280,71
3. Finished products	3. Produkty gotowe	10 978 626,46	11 911 426,37
4. Goods	4. Towary	1 465 699,12	876 299,14
5. Advance payments for deliveries and services	5. Zaliczki na dostawy i usługi	342 740,53	503 853,39
II. Short-term receivables	II. Należności krótkoterminowe	24 204 635,52	25 899 590,30
1. Receivables from related parties	1. Należności od jednostek powiązanych	29 105,51	247 359,40
a) due to deliveries and services, payable within	a/ z tytułu dostaw i usług, o okresie spłaty	16 061,51	247 359,40
- up to 12 months	- do 12 miesięcy	16 061,51	247 359,40
- above 12 months	- powyżej 12 miesięcy	0,00	0,00
b) other items	b/ inne	13 044,00	0,00
2. Receivables from other units wherein the Company holds the capital interest	2. Należności od pozostałych jednostek, w których jednostka posiada zaangażowanie w kapitale	0,00	0,00

*[Handwritten signatures and initials in blue ink]*

a) due to deliveries and services, payable within	a/ z tytułu dostaw i usług, o okresie spłaty	0,00	0,00
- up to 12 months	- do 12 miesięcy		
- above 12 months	- powyżej 12 miesięcy		
b) other items	b/ inne		
3. Receivables from other units	3. Należności od pozostałych jednostek	24 175 530,01	25 652 230,90
a) due to deliveries and services, payable within	a/ z tytułu dostaw i usług, o okresie spłaty	24 120 699,91	25 651 230,78
- up to 12 months	- do 12 miesięcy	24 120 699,91	25 651 230,78
- above 12 months	- powyżej 12 miesięcy	0,00	0,00
b) due to taxes, subsidies, custom duties, social & health insurance and other public law benefits	b/ z tytułu podatków, dotacji, ceł, ubezpieczeń społecznych i zdrowotnych oraz innych świadczeń publicznoprawnych	0,00	0,00
c) other items	c/ inne	54 830,10	1 000,12
d) those sued before court	d/ dochodzone na drodze sądowej	0,00	0,00
III. Short-term investment projects	III. Inwestycje krótkoterminowe	10 713 972,16	5 383 040,10
1. Short-term financial assets	1. Krótkoterminowe aktywa finansowe	10 713 972,16	5 383 040,10
a) in related parties	a/ w jednostkach powiązanych	0,00	0,00
- shares	- udziały lub akcje		
- other securities	- inne papiery wartościowe		
- loans granted	- udzielone pożyczki	0,00	0,00
- other short-term financial assets	- inne krótkoterminowe aktywa finansowe		
b) in other units	b/ w pozostałych jednostkach	0,00	0,00
- shares	- udziały lub akcje		
- other securities	- inne papiery wartościowe		
- loans granted	- udzielone pożyczki		
- other short-term financial assets	- inne krótkoterminowe aktywa finansowe		
c) financial resources	c/ środki pieniężne	10 713 972,16	5 383 040,10
- monies in cash-desk and on bank accounts	- środki pieniężne w kasie i na rachunkach bankowych	10 713 972,16	5 383 040,10
- other financial resources	- inne środki pieniężne		
- other cash assets	- inne aktywa pieniężne	0,00	0,00
2 Other short-term investments	2. Inne inwestycje krótkoterminowe		
IV Short-term deferred income	IV. Krótkoterminowe rozliczenia międzyokresowe	956 429,63	1 193 579,38
C. Subscribed Company capital (funds) unpaid	C. Należne wpłaty na kapitał (fundusz) podstawowy		
D. Owned shares	D. Udziały (akcje) własne		
<b>Total assets</b>	<b>Aktywa razem</b>	<b>109 883 555,24</b>	<b>110 314 250,23</b>






BILANS GLOBAL COLORS POLSKA S.A. ZA ROK 2023  
Balance Sheet for GLOBAL COLORS POLSKA S.A. - 2023

LIABILITERY	PASYWA	31.12.2023	31.12.2022
		PLN	PLN
<b>A. Owned capital (funds)</b>	<b>A. Kapitał (fundusz) własny</b>	<b>83 996 771,80</b>	<b>71 590 464,13</b>
Basic capital (equity)	I. Kapitał (fundusz) podstawowy	3 800 000,00	3 800 000,00
II. Supplementary capital (funds), of that:	II. Kapitał (fundusz) zapasowy, w tym:	7 739 797,90	6 624 517,90
- surplus in the value of sale (issue value) over the face value of shares	- nadwyżka wartości sprzedaży (wartości emisyjnej) nad wartością nominalną udziałów (akcji)		
III. Capital (funds) from revaluation	III. Kapitał (fundusz) z aktualizacji wyceny		
- due to revaluation of fair value	- z tytułu aktualizacji wartości godziwej		
VI. Other reserve capitals (funds)	VI. Pozostałe kapitały (fundusze) rezerwowe	7 781 265,70	6 619 144,70
of that:	w tym:		
- those created acc. to partnership contract (Articles of Association)	- tworzone zgodnie z umową (statutem) spółki	7 781 265,70	6 619 144,70
- those for owned shares	- na akcje (udziały) własne		
VII. Profit/loss from previous year(s)	VII. Zysk/strata z lat ubiegłych	54 569 100,53	42 925 590,38
VIII. Net profit/loss	VIII. Zysk/strata netto	10 106 614,47	11 621 211,15
IX. Write-offs from net profit during accounting year (negative value)	IX. Odpisy z zysku netto w ciągu roku obrotowego /wielkość ujemna/		
<b>B. Liabilities and reserves to cover them</b>	<b>B. Zobowiązania i rezerwy na zobowiązania</b>	<b>21 885 616,89</b>	<b>38 480 784,89</b>
I. Reserves to cover liabilities	I. Rezerwy na zobowiązania	3 925 717,32	3 060 478,91
1. Reserve for deferred income tax	1. Rezerwa z tytułu odroczonego podatku dochodowego	2 408 027,33	2 165 171,11
2. Reserve for retirement benefits, etc.	2. Rezerwa na świadczenia emerytalne i podobne	375 559,96	0,00
- long-term ones	- długoterminowe	0,00	0,00
- short-term ones	- krótkoterminowe	375 559,96	0,00
3. Other reserves	3. Pozostałe rezerwy	1 142 130,03	895 307,80
- long-term ones	- długoterminowe	0,00	0,00
- short-term ones	- krótkoterminowe	1 142 130,03	895 307,80
II. Long-term liabilities	II. Zobowiązania długoterminowe	4 372 920,21	3 797 969,60
1. In favour of related parties	1. Wobec jednostek powiązanych	4 372 920,21	0,00
2. In favour of other units wherein the Company holds the capital interest	2. Wobec pozostałych jednostek, w których jednostka posiada zaangażowanie w kapitale	0,00	0,00
3. In favour of other units	3. Wobec pozostałych jednostek	0,00	3 797 969,60
a) credits and loans	a/ kredyty i pożyczki	0,00	3 797 969,60
b) due to issue of securities which entail obligations	b/ z tytułu emisji dłużnych papierów wartościowych		
c) other financial liabilities	c/ inne zobowiązania finansowe		
d) bill-of-exchange liabilities	d/ zobowiązania wekslowe		
e) other items	e/ inne	0,00	0,00
III. Short-term liabilities	III. Zobowiązania krótkoterminowe	13 588 179,16	31 622 346,29
1. In favour of related parties	1. Wobec jednostek powiązanych	2 973 590,13	4 297 156,39
a) to cover deliveries and services, payable within	a/ z tytułu dostaw i usług o okresie wymagalności	2 973 590,13	1 916 851,08
- up to 12 months	- do 12 miesięcy	2 973 590,13	1 916 851,08
- above 12 months	- powyżej 12 miesięcy	0,00	0,00
b) other items	b/ inne	0,00	2 380 305,31
2. In favour of other units wherein the Company holds the capital interest	2. Wobec pozostałych jednostek, w których jednostka posiada zaangażowanie w kapitale		
a) to cover deliveries and services, payable within	a/ z tytułu dostaw i usług o okresie wymagalności		
- up to 12 months	- do 12 miesięcy		
- above 12 months	- powyżej 12 miesięcy		
b) other items	b/ inne		
3. In favour of other units	3. Wobec pozostałych jednostek	10 608 571,05	27 321 867,20
a) credits and loans	a/ kredyty i pożyczki	0,00	16 107 696,06
b) due to issue of securities which entail obligations	b/ z tytułu emisji dłużnych papierów wartościowych	0,00	0,00
c) other financial liabilities	c/ inne zobowiązania finansowe	0,00	0,00
d) to cover deliveries and services, payable within	d/ z tytułu dostaw i usług o okresie wymagalności	8 307 316,13	7 304 643,50
- up to 12 months	- do 12 miesięcy	8 307 316,13	7 304 643,50
- above 12 months	- powyżej 12 miesięcy		
e) advance payments obtained to cover deliveries	e/ zaliczki otrzymane na dostawy	15 990,00	0,00
f) bill-of-exchange liabilities	f/ zobowiązania wekslowe	0,00	0,00
g) due to taxes, subsidies, custom duties, social & health insurance, and other public law benefits	g/ z tytułu podatków, cel, ubezpieczeń społecznych i zdrowotnych oraz innych świadczeń publicznych	942 628,53	2 704 456,20
h) payroll	h/ z tytułu wynagrodzeń	638 112,83	605 174,02




		31 grudnia 2022		31 grudnia 2021	
		PLN		PLN	
BILANSOWE		BILANSOWE		BILANSOWE	
LIABILITIES		PASywa		LIABILITIES	
		31.12.2022		31.12.2021	
	ij other items		704 523,56		599 897,42
	4. Special funds		6 017,98		3 322,70
IV. Deferred liabilities	IV. Rozliczenia międzyokresowe		0,00		0,00
1 Negative value of goodwill	1. Ujemna wartość firmy				
2 Other deferred liabilities	2. Inne rozliczenia międzyokresowe		0,00		0,00
- long-term ones	- długoterminowe		0,00		0,00
- short-term ones	- krótkoterminowe		0,00		0,00
			710 541,54		603 220,12

Kędzierzyn-Koźle 04-04-2024  
Sporządziła: Główny Księgowy - Patrycja Gašior

Dyrektor Generalny-Prokurent / General Manager - Proxy  
Krzysztof Pietrzak

Patrycja Gašior

Krzysztof Pietrzak



PREZES ZARZĄDU  
President of Board  
Michael Lempidakis



CZŁONEK ZARZĄDU  
Member of Board  
Emanuel Lempidakis



CZŁONEK ZARZĄDU  
Member of Board  
George Valergakis



CZŁONEK ZARZĄDU  
Member of Board  
Panagiotis Kalogerakis



CZŁONEK ZARZĄDU  
Member of Board  
Georges Korkakos



CZŁONEK ZARZĄDU  
Member of Board  
Florin Tonescu

Zestawienie zmian w kapitale (funduszu) własnym 2023

Changes in Company capital 2023


Opis zmian	2023	2022
1. Initial level of basic capital (equity) - opening balance	3 800 000,00	3 800 000,00
changes in adopted accounting principles		
adjustment(s) for error(s)		
2. Final level of basic capital (equity) - closing balance	3 800 000,00	3 800 000,00
1.1 Changes in basic capital (equity)		
a) increase (due to)	0,00	0,00
issue of shares	0,00	0,00
b) decrease (due to)	0,00	0,00
redemption of shares	0,00	0,00
1.2 Final level of basic capital (equity) - closing balance	3 800 000,00	3 800 000,00
2. Payments due for equity, at the beginning of reporting period		
2.1 Change in payments due for equity		
a) increase (due to)		
b) decrease (due to)		
2.2 Payments due for equity, at the end of reporting period		
3. Owned shares, at the beginning of period		
a) increase (due to)		
* shares intended to be sold		
* redeemable shares		
b) decrease		
* sale of shares		
3.1 Owned shares, at the end of period		
4. Initial level of reserve capital (funds)	6 624 517,90	5 755 935,90
4.1 Changes in reserve capital (funds)		
a) increase (due to)	1 115 280,00	868 582,00
issue of shares above their face value	1 115 280,00	868 582,00
distribution of profit (statutory)		
sale of owned shares above their purchase price		
revaluation of disposed fixed assets		
b) decrease (due to)	1 115 280,00	868 582,00
covering losses		
loss on sale of owned shares below their purchase price		
4.2 Final level of reserve capital (funds)	7 739 797,90	6 624 517,90
5. Capital (funds) from revaluation, at the beginning of period (changes in adopted accounting principles)		
5.1 Changes in capital (funds) from revaluation		
a) increase (due to)		
change of market price of shares		
b) decrease (due to)		
sales of fixed assets		
change of market price of shares		
5.2 Capital (funds) from revaluation, at the end of period		
6. Other reserve capital (funds), at the beginning of period	6 619 144,70	5 744 613,70
6.1 Changes in other reserve capital (funds)		
a) increase (due to)	1 162 121,00	874 531,00
additional payments from partners	1 162 121,00	874 531,00
distribution of profit according to Articles		
b) decrease (due to)	1 162 121,00	874 531,00
appropriation of additional payments from partners to cover losses	0,00	0,00
transfer of equivalent of own shares for reserve capital		
6.2 Other reserve capital (funds) at the end of period (including voluntary freezing for coverage of owned shares)	7 781 265,70	6 619 144,70
7. Profits from previous years, at the beginning of period	54 546 801,53	46 968 403,38
7.1 Profit from previous years, at the beginning of period	54 546 801,53	46 968 403,38
changes in adopted accounting principles		
adjustment(s) for error(s)		
7.2 Adjusted profit from previous years, at the beginning of period	54 546 801,53	46 968 403,38
a) increase (due to)	2 299 700,00	0,00
distribution of profit from previous years	0,00	0,00
profit bill from previous years - undervalued deferred tax		
other	2 299 700,00	0,00
b) decrease (due to)	2 277 401,00	4 042 813,00
obligatory increase of supplementary capital		
increase of supplementary capital (over the statutory minimum value)		
payment of dividend		
increase of reserve capital	2 277 401,00	0,00
7.3 Profit from previous years, at the end of period	54 569 100,53	42 925 590,38
7.4 Loss from previous years, at the beginning of period	0,00	0,00
changes in adopted accounting principles		
adjustment(s) for error(s)		
7.5 Adjusted loss from previous years, at the beginning of period	0,00	0,00
a) increase (due to)	0,00	0,00
transfer of loss from previous year(s), to be covered		
b) decrease (due to)	0,00	0,00
loss covered from supplementary capital		
loss covered from additional payments from partners		

		2023 rok	2022 rok
		PLN	PLN
7.6	Loss from previous years, at the end of period		
7.6	Strata z lat ubieglych na koniec okresu		
7.7	Profit/loss from previous years, at the end of period	54 969 100,53	42 925 590,38
7.7	Zysk/strata z lat ubieglych na koniec okresu		
A	Net result	10 406 614,47	11 621 211,15
a)	net profit	10 406 614,47	11 621 211,15
b)	net loss		
c)	write-offs from profit		
B	Wynik netto		
a/	zysk netto		
b/	strata netto		
c/	odpisany z zysku		
II	Final level of owned equity (equity) balance	83 996 778,60	71 596 484,15
II	Kapitał (fundusz) własny na koniec okresu (B2)		
III	Owned capital (equity) after adjustment for suggested distribution of profit (covering a loss)	82 049 261,60	69 313 063,10
III	Kapitał (fundusz) własny po uwzględnieniu proponowanego podziału zysku (pokrycia straty)		

Kędzierzyn-Koźle 04-04-2024

Sporządziła: Główny Księgowy - Patrycja Gasior

Patrycja Gasior




PREZES ZARZĄDU  
President of Board  
Michael Lempidakis



CZŁONEK ZARZĄDU  
Member of Board  
Emanuel Lempidakis

Przełęcz  
Dyrektor Generalny-Prokurent / General Manager - Proxy  
Przysztof Pietrzak



CZŁONEK ZARZĄDU  
Member of Board  
George Valetiqakis



CZŁONEK ZARZĄDU  
Member of Board  
Panagiotis Kaogerakis



CZŁONEK ZARZĄDU  
Member of Board  
Georges Korkakos



CZŁONEK ZARZĄDU  
Member of Board  
Fioxin Tonescu



Rachunek przepływu pieniężnych za 2023  
Cash flows in 2023

Opis zdarzeń	Typ	Wartość w zł 2023 Year 2023 - PLN	Wartość w zł 2022 Year 2022 - PLN
A. Przepływy w operacjach	A. Przepływy środków pieniężnych z działalności operacyjnej		
<b>I. Total adjustments</b>	<b>I. Korekty razem</b>		
1. Depreciation	1. Amortyzacja	13 179 718,39	-12 729 048,10
2. Profit/loss due to differences in exchange rates	2. Zysk/strata z tytułu różnic kursowych	2 852 109,20	2 726 207,13
3. Interests and profit sharing (dividends)	3. Odsetki i udziały w zyskach (dywidendy)	-598 444,84	119 763,29
4. Profit/loss on investment projects	4. Zysk/strata z działalności inwestycyjnej	668 576,14	658 077,23
5. Change in level of reserves	5. Zmiana stanu rezerw	-152 344,33	26 014,63
6. Change in level of inventories	6. Zmiana stanu zapasów	865 238,41	412 832,81
7. Change in level of receivables	7. Zmiana stanu należności	7 252 377,24	-9 305 680,66
8. Change in level of short-term liabilities, except loans and credits	8. Zmiana stanu zobowiązań krótkoterminowych, za wyjątkiem pożyczek i kredytów	1 694 954,78	-1 737 599,56
9. Change in level of deferred payments	9. Zmiana stanu rozliczeń międzyokresowych	373 228,93	-5 359 505,29
10. Other adjustments	10. Inne korekty	224 022,86	-268 955,79
<b>II. Net cash flows in operations (I+II)</b>	<b>II. Przepływy pieniężne netto z działalności operacyjnej (I+II)</b>	<b>27 278 352,66</b>	<b>-1 907 934,94</b>
B. Cash flows in investment projects	B. Przepływy środków pieniężnych z działalności inwestycyjnej		
1. Income	I. Wpływy		
1. Sales of intangible assets and material fixed assets	1. Zbycie wartości niematerialnych i prawnych oraz rzeczowych aktywów trwałych	179 789,07	46 734,11
2. Sales of investments - real estate and intangible assets	2. Zbycie inwestycji w nieruchomości oraz wartości niematerialne i prawne	153 677,16	46 734,11
3. From financial assets, inclusive of: a) in related parties b) in other units * sales of financial assets * dividends and profit sharing * repayment of loans * interests * other receipts from investment projects	3. Z aktywów finansowych, w tym: a) w jednostkach powiązanych b) w innych jednostkach * zbycie aktywów finansowych * dywidendy i udziały w zyskach * spłata udzielonych pożyczek długoterminowych * odsetki * inne wpływy inwestycyjne	26 111,91 0,00 26 111,91 0,00 0,00 0,00 26 111,91 0,00	0,00 0,00 0,00 0,00 0,00 0,00 0,00 0,00
4. Expenses	4. Wydatki		
1. Purchase of intangible assets and material fixed assets	1. Nabywanie wartości niematerialnych i prawnych oraz rzeczowych aktywów trwałych	2 506 201,21	2 180 853,50
2. Investments - purchase of real estate and intangible assets	2. Inwestycje w nieruchomości oraz wartości niematerialne i prawne	2 506 201,21	2 180 853,50
3. Purchase of financial assets, inclusive of: a) in related parties b) in other units * purchase of financial assets * long-term loans granted 4. Other expenses to cover investment projects	3. Na aktywa finansowe, w tym: a) w jednostkach powiązanych b) w innych jednostkach * nabywanie aktywów finansowych * udzielone pożyczki długoterminowe 4. Inne wydatki inwestycyjne	0,00 0,00 0,00 0,00 0,00	0,00 0,00 0,00 0,00 0,00
<b>II. Net cash flows in investment projects (I-IV)</b>	<b>II. Przepływy pieniężne netto z działalności inwestycyjnej (I-IV)</b>	<b>-2 326 412,14</b>	<b>-2 134 119,39</b>
C. Cash flows in financial operations	C. Przepływy środków pieniężnych z działalności finansowej		
1. Income	I. Wpływy		
1. Net income from issue of shares and other securities as well as capital-increasing payments	1. Wpływy netto z wydania udziałów (emisji akcji) i innych instrumentów kapitałowych oraz dopłat do kapitału	4 416 300,00	4 785 288,68
2. Credits and loans	2. Kredyty i pożyczki	0,00	0,00
3. Issue of promissory notes	3. Emisja dłużnych papierów wartościowych	4 416 300,00	4 785 288,68
4. Other financial income	4. Inne wpływy finansowe	0,00	0,00
1. Expenses	II. Wydatki		
1. Purchase of owned shares	1. Nabywanie udziałów (akcji) własnych	20 045 288,66	2 701 077,23
2. Dividends and payments in favour of owners	2. Dywidendy i inne wypłaty na rzecz właścicieli	0,00	0,00
3. Profit sharing payments, different from payments in favour of owners	3. Inne niż wypłaty na rzecz właścicieli, wypłaty z tytułu podziału zysku	0,00	0,00
4. Repayment of credits and loans	4. Spłaty kredytów i pożyczek	19 375 620,82	2 043 000,00
5. Buying out promissory notes	5. Wykup dłużnych papierów wartościowych	0,00	0,00
6. Other financial liabilities	6. Z tytułu innych zobowiązań finansowych	0,00	0,00
7. Paid obligations due to financial leasing	7. Płatności zobowiązań z tytułu leasingu finansowego	0,00	0,00
8. Interests	8. Odsetki	669 767,94	658 077,23
9. Other financial expenses	9. Inne wydatki finansowe	0,00	0,00
<b>II. Net cash flows in financial operations (I-II)</b>	<b>II. Przepływy pieniężne netto z działalności finansowej (I-II)</b>	<b>-19 428 988,66</b>	<b>2 094 211,47</b>
<b>D. Total net cash flows (A.III + B.II + C.II)</b>	<b>D. Przepływy pieniężne netto razem (A.III+ B.II + C.II)</b>	<b>5 330 932,08</b>	<b>-1 157 742,91</b>
E. Balance sheet change of the level of cash and cash equivalents	E. Zmiana stanu środków pieniężnych z tytułu różnic kursowych		
* change in said level due to differences in exchange rates	* zmiana stanu środków pieniężnych z tytułu różnic kursowych	500 901,00	-3 037 742,91
F. Financial resources, at the beginning of reporting period	F. Środki pieniężne na początek okresu	0,00	0,00
G. Financial resources, at the end of reporting period (F + D), inclusive of: * those with limited availability for disposition SF-VAT	G. Środki pieniężne na koniec okresu (F + D), w tym: * o ograniczonej możliwości dysponowania ZFSS plus konta VAT	5 383 040,10 10 713 972,16	6 540 783,01 5 383 040,10
		323 083,80	752 569,31

Kędzierzyn-Koźle 04-04-2024

Sporządziła: Główny Księgowy - Patrycja Gąsior

*Patrycja Gąsior*

Dyrektor Generalny-Prokurent / General Manager - Prok.  
Krzysztof Pietrzak

*Krzysztof Pietrzak*

PREZES ZARZĄDU  
President of Board  
Michael Lemolakis

*Michael Lemolakis*

CZŁONEK ZARZĄDU  
Member of Board  
Emmanuel Lemolakis

*Emmanuel Lemolakis*

CZŁONEK ZARZĄDU  
Member of Board  
George Valerius

*George Valerius*

CZŁONEK ZARZĄDU  
Member of Board  
Panagiotis Kalogerakis

*Panagiotis Kalogerakis*

CZŁONEK ZARZĄDU  
Member of Board  
Georges Korkakas

*Georges Korkakas*

CZŁONEK ZARZĄDU  
Member of Board  
Florin Tonescu

*Florin Tonescu*





Rachunek zysków i strat 2023  
Profit & Loss Account for 2023

GLOBAL COLORS POLSKA S.A.  
Ul. Szkolna 15; 47-225 Kędzierzyn-Koźle

DESCRIPTION	UNIT	Standard 12/2023 Poland z dnia 31/12/2023	Standard 12/2023 Poland z dnia 31/12/2023
A. Total income	A. Przychody netto ze sprzedaży i zrównane z nimi	151 505 136,01	174 283 649,66
in that:	w tym:		
- from related parties	- od jednostek powiązanych	480 549,93	459 598,64
I. Income from sales of products	I. Przychody ze sprzedaży wyrobów	133 666 698,16	154 548 336,70
I. Changes in production stocks (increase - positive value, reduction - negative value)	II. Zmiana stanu produktów (zwiększenie - wartość dodatnia, zmniejszenie - wartość ujemna)	-818 893,95	3 769 144,36
II. Manufacturing cost of products for entity's internal purposes	III. Koszt wytworzenia produktów na własne potrzeby jednostki	5 891 637,35	4 387 106,09
IV. Net income from sales of goods and materials	IV. Przychody netto ze sprzedaży towarów i materiałów	12 756 629,80	11 552 311,36
V. Income from services	V. Przychody z usług	10 164,66	6 749,11
B. Operating expenses	B. Koszty działalności operacyjnej	139 727 041,68	159 250 531,22
I. Depreciation	I. Amortyzacja	2 852 109,20	2 726 207,13
I. Consumption of materials and energy	II. Zużycie materiałów i energii	102 642 874,37	125 842 359,90
II. External services	III. Usługi obce	6 501 062,76	5 427 769,57
IV. Taxes and charges	IV. Podatki i opłaty	518 301,50	471 106,58
in that:	w tym:		
excise duty	podatek akcyzowy		
V. Salaries	V. Wynagrodzenia	12 320 319,66	10 793 682,31
VI. Social insurance and other benefits	VI. Ubezpieczenia społeczne i inne świadczenia	3 057 137,48	2 700 834,92
in that:	w tym:		
- retirement pensions	- emerytalne	1 118 129,12	993 563,75
VII. Other costs by type	VII. Pozostałe koszty rodzajowe	988 035,95	1 063 705,74
VIII. Value of goods and materials sold	VIII. Wartość sprzedanych towarów i materiałów	10 847 200,76	10 224 863,48
C. Profit/loss from sales (A-B)	C. Zysk/strata ze sprzedaży (A-B)	11 778 094,33	15 013 118,44
D. Other operating income	D. Pozostałe przychody operacyjne	1 399 067,56	1 661 864,74
I. Profit from disposal of non-financial fixed assets	I. Zysk z tytułu rozchodu niefinansowych aktywów trwałych	152 344,32	0,00
II. Subsidies	II. Dotacje	0,00	0,00
III. Revaluation of non-financial assets	III. Aktualizacja wartości aktywów niefinansowych	61 809,98	0,00
IV. Other operating income	IV. Inne przychody operacyjne	1 184 913,26	1 661 864,74
E. Other operating expenses	E. Pozostałe koszty operacyjne	1 300 546,91	904 304,63
I. Loss on disposal of non-financial fixed assets	I. Strata z tytułu rozchodu niefinansowych aktywów trwałych	0,00	26 014,63
II. Revaluation of non-financial assets	II. Aktualizacja wartości aktywów niefinansowych	0,00	148 827,00
III. Other operating expenses	III. Inne koszty operacyjne	1 300 546,91	729 462,92
F. Profit/loss from operating activities (C+D-E)	F. Zysk/strata z działalności operacyjnej (C+D-E)	11 878 014,92	15 778 814,55
G. Financial income	G. Przychody finansowe	544 289,98	0,00
I. Dividends and profit sharing	I. Dywidendy i udziały w zyskach	0,00	0,00
in that:	w tym:		
from related parties	od jednostek powiązanych	0,00	0,00
from other parties	od jednostek pozostałych	0,00	0,00
in that:	w tym:		
from those units wherein the Company holds the capital interest	w których jednostka posiada zaangażowanie w kapitale	0,00	0,00
II. Interest	II. Odsetki:	26 111,91	0,00
in that:	w tym:		
from related parties	od jednostek powiązanych	0,00	0,00
III. Profit from disposal of financial assets	III. Zysk z tytułu rozchodu aktywów finansowych	0,00	0,00
in that:	w tym:		
from related parties	od jednostek powiązanych	0,00	0,00
IV. Revaluation of financial asset	IV. Aktualizacja wartości aktywów finansowych	0,00	0,00
V. Other	V. Inne	518 178,07	0,00
H. Financial expenses	H. Koszty finansowe	710 205,06	1 829 702,97
I. Interest	I. Odsetki	707 705,06	658 077,23
in that:	w tym:		
for related parties	dla jednostek powiązanych	24 920,22	0,00
II. Loss on disposal of financial assets	II. Strata z tytułu rozchodu aktywów finansowych	0,00	0,00
in that:	w tym:		
for related parties	dla jednostek powiązanych	0,00	0,00
III. Revaluation of financial assets	III. Aktualizacja wartości aktywów finansowych	0,00	0,00
IV. Other	IV. Inne	2 500,00	1 171 625,74
I. Gross profit/loss (F+G-H)	I. Zysk/strata brutto (F+G-H)	11 711 899,86	13 949 111,58
J. Income tax	J. Podatek dochodowy	1 864 085,43	2 319 784,43
current income tax	podatek dochodowy bieżący	1 374 356,90	2 287 235,00
deferred income tax	podatek dochodowy odroczony	229 729,43	52 549,43
K. Other obligatory reduction of profit (or increase of loss)	K. Pozostałe obowiązkowe zmniejszenia zysku (zwiększenia straty)		
N. Net profit/loss (I-K)	N. Zysk/strata netto (I-K)	10 709 814,43	11 629 327,15

Kędzierzyn-Koźle 04-04-2024  
Sporządziła: Główny Księgowy - Patrycja Gajda

Dyrektor Generalny-Prokurent / General Manager - Piotr Krzysztof Pietrzak

PREZES ZARZĄDU  
President of Board  
Michael Lempidakis

CZŁONEK ZARZĄDU  
Member of Board  
Emanuel Lempidakis

CZŁONEK ZARZĄDU  
Member of Board  
George Vagstad

CZŁONEK ZARZĄDU  
Member of Board  
Panagiotis Kalogerakis

CZŁONEK ZARZĄDU  
Member of Board  
Georges Korkakas

CZŁONEK ZARZĄDU  
Member of Board  
Florin Tonescu

